



AXUS

PLAFÓN APLIQUE

Aplique / Plafón de 3 luces orientables. Con pantalla metálica y base circular. Iluminación general.

código	zócalo	lámpara	potencia máx.	IP
52.12.1032..._	GZ10	PAR16 LED	3X50W	20

especificaciones técnicas

tecnología	LED retrofit
zócalo	GZ10
lámpara	PAR16 LED
potencia máxima	3X50W
tipo de iluminación	directa
voltaje	220Vca

protección y clase

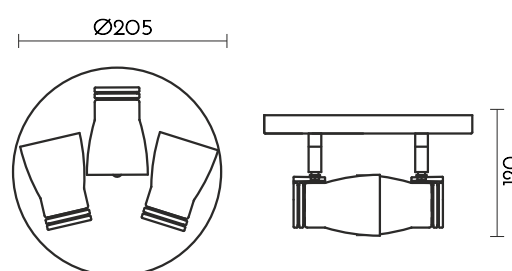

IK	-
IP	20
clase	I

montaje y dimensiones

categoría	aplique / plafón
fijación	techo / pared
aplicación	interior
dimensiones	Ø205x120mm
cut out	-
peso	0,71 kg
regulación	basc. 90° / giro 355°

colores

- .03 blanco text
- .57 cromo-gris





AXUS



Aplique / Plafón de 3 luces orientables. Con pantalla metálica y base circular. Iluminación general.

código	zócalo	lámpara	potencia máx.	IP
52.12.3032..._	GZ10	PAR16 LED	50W	20

especificaciones técnicas

tecnología	LED retrofit
zócalo	GZ10
lámpara	PAR16 LED
potencia máxima	50W
tipo de iluminación	directa
voltaje	220Vca

protección y clase

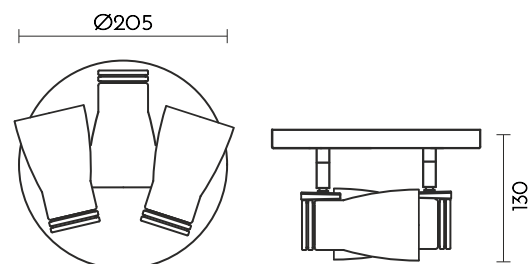

IK	-
IP	20
clase	I

montaje y dimensiones

categoría	aplique / plafón
fijación	techo / pared
aplicación	interior
dimensiones	Ø205x130mm
cut out	-
peso	0,80 kg
regulación	basc. 90° / giro 355°

colores

- .03 blanco text
- .57 cromo-gris





AXUS



Aplicado / Plafón de 3 luces orientables. Con pantalla metálica y base circular. Iluminación general.


código	zócalo	lámpara	potencia máx.	IP
52.12.2032..._	E27	A 60 LED TC-DSE	3x42W 3x18W	20

especificaciones técnicas

tecnología	LED retrofit / fluorescente compacta
zócalo	E27
lámpara	A 60 LED / TC-DSE
potencia máxima	3x42W / 3x18W
tipo de iluminación	directa
voltaje	220Vca

colores

- .03 blanco text
- .57 cromo-gris



protección y clase

IK	-
IP	20
clase	I



montaje y dimensiones

categoría	aplicado / plafón
fijación	techo / pared
aplicación	interior
dimensiones	Ø230x140mm
cut out	-
peso	1,22 kg
regulación	basc. 90° / giro 355°

